



**dcS** Hybrid  
diamond cleaning system

NL



**HTC**  
**Diamond Cleaning System**  
Alleen water toevoegen



[www.htc-twister.com](http://www.htc-twister.com)



# HTC introduceert een revolutionaire manier voor het reinigen van vloeren

Diamond Cleaning System (DCS) is een nieuwe manier voor het mechanisch behandelen en onderhouden van vloeren met behulp van microscopische diamanten.

Er zijn twee verschillende DCS-methoden: Twister™ en Hybrid™.

Beide systemen zijn milieuvriendelijke reinigungsoplossingen.



## Twister™

– iedere dag een briljant reinigungsresultaat

Twister™ is een revolutionair reinigungsysteem, gebaseerd op schuurschijven die zijn voorzien van miljarden microscopische diamantjes die de vloer zonder chemicaliën mechanisch schoonmaken en polijsten. De Twister™ kan worden gebruikt op de meeste vloeren, zoals terrazzo, natuursteen, beton, vinyl en epoxy. Twister™ is dé manier om uw saaie en versleten vloeren om te toveren in schone, glanzende en fraai gepolijste vloeren. Twister™ biedt zowel het schoonmaakbedrijf als de vloereigenaar unieke voordelen.



## Hybrid™


– maakt uw oude vloer weer als nieuw

HTC introduceert de nieuwe probleemoplosser voor de renovatie-markt van stenen vloeren. Het systeem DCS Hybrid™ geeft beschadigde en ernstig versleten natuurstenen en terrazzo vloeren weer een nieuw leven. Eenvoudig en milieuvriendelijk in gebruik; met DCS Hybrid™ verwijdt u vlekken, krassen en sinaasappelhuid met een normale reinigungs-machine en water. Knap uw vloer op in plaats van deze te vervangen!



# De perfecte vloer krijgen, was nog nooit zo eenvoudig

## Vier redenen om slimmer te reinigen

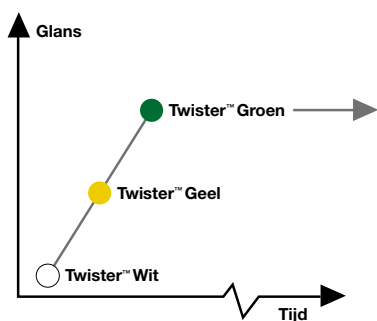


### Uitstekende kwaliteit

– schone vloeren met elke dag weer een fraaie glans

Twister™-schijven brengen het mooiste in uw vloer naar boven. De bereikte resultaten zijn ongelooflijk! De Twister™-methode is uniek; periodiek onderhoud, polish en wax\* behoren tot het verleden! Het geheim achter het ongeëvenaarde resultaat zit in het gebruik van de mechanische reiniging met miljarden microscopische diamantjes.

- Veel glans
- Extreem schoon
- Eenvoudig onderhoud



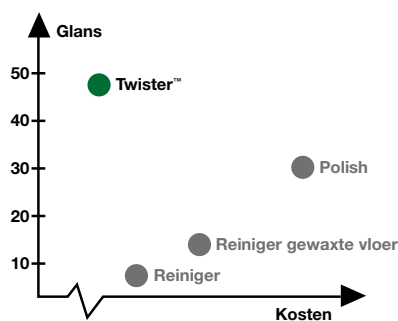
\* Twister™ verbetert de kwaliteit en verlengt de levensduur van vloeren met een waxlaag.

### Kosteneffectief

– sneller, makkelijker en goedkoper reinigen

Twister™ kan op ieder type vloer worden gebruikt zonder van reinigingsmethode of reinigingsuitrusting te wisselen. Dit én het feit dat niet langer periodiek onderhoud nodig is en de lange levensduur\* van de Twister™-schijven, brengt zowel de kosten als de reinigingstijd terug. Twister™ is ook een kosteneffectieve keuze doordat geen chemicaliën\*\* nodig zijn, dit in tegenstelling tot traditionele, chemische reinigingsmethodes. Met Twister™ krijgt de vloereigenaar een schonere vloer die mooier glanst. Het schoonmaakbedrijf realiseert eenvoudiger en sneller een kwalitatief hoogwaardig oppervlak.

- Besparing van de schoonmaaktijd
- Geen periodiek onderhoud nodig
- Twister™-schijf met lange levensduur
- Geen chemicaliën nodig



\* Onder optimale omstandigheden minimaal 25.000 m<sup>2</sup>

\*\* Als de vloer in slechte conditie is, kunt u wat Twister™ Floor Conditioner toevoegen. Ook bij het upgraden van de vloer wordt aangeraden Twister™ Floor Conditioner te gebruiken.



## Milieuvriendelijk

– en ecologisch schoonmaken.

Alleen water toevoegen

Kies voor milieuvriendelijke voordelen. De Twister™-methode is het enige, absoluut milieuvriendelijke alternatief voor het traditionele, chemische reinigen. Tegelijkertijd is Twister™ zo effectief dat het resultaat een schone en hygiënische vloer is zonder het gebruik van wax of polish. Kies voor een ecologisch concept en gebruik Twister™ voor het dagelijks onderhoud van de vloer.

- **Minder chemicaliën - alleen water nodig bij dagelijks schoonmaken\***
- **Wax, polish of periodiek onderhoud niet meer nodig**

## Gebruiksvriendelijk

– dezelfde routine, maar met een beter resultaat

Met Twister™ hebt u alleen maar water nodig voor het schoonmaken. Veeg de vloer met een bezem, kies de juiste Twister™-schijf, voeg water toe en start de schrob- zuigmachine. Meer is niet nodig voor een perfect resultaat.

- **De Twister™-schijven passen op alle types machines en zijn verkrijgbaar in verschillende groottes**
- **Twister™ vervangt uw normale schijven en chemicaliën. Uw normale schoonmaakroutine blijft echter gelijk.**
- **Een effectieve methode die tijd spaart. Eén schoonmaakronde met de Twister™ is genoeg, zelfs op de meest veeleisende oppervlakken!**

\* Als de vloer in slechte staat is, kunt u wat Twister™ Floor Conditioner toevoegen. Ook bij het upgraden van de vloer wordt aangeraden Twister™ Floor Conditioner te gebruiken.

# DCS Twister™ + Hybrid™

## Een oplossing voor ieder soort vloer



### DCS Twister™ Standard

Een driestaps proces tijdens de standaard reinigingsroutine. Voor een optimaal resultaat vraagt iedere Twister™-stap normaal gesproken om een behandeling van 2-3 keer met Floor Conditioner, wat afhangt van de staat waarin de vloer bij aanvang van het proces verkeert. Voor de Twister™ Standard-methode is geen extra tijd of moeite nodig. Gebruik Twister™ Wit voor het dagelijks onderhoud tot een schoon en uniform oppervlak ontstaat. Schakel over naar Twister™ Geel en verbeter de glans. Nu gaat de vloer glimmen. Vervolg het proces met Twister™ Groen en het resultaat is een schone vloer die oogverblindend glanst. Gebruik voor het dagelijks onderhoud Twister™ Groen om de glans en pracht van de vloer te handhaven.

### DCS Twister™ Intensive

Hetzelfde proces als Twister™ Standard, hoewel iedere stap 6-10 keer achter elkaar wordt herhaald. De Twister™ Intensive-methode wordt buiten de normale reinigingsroutine om gedaan. Twister™ Intensive heeft het voordeel dat de vloer direct wordt geüpgraded. Afhankelijk van de efficiëntie van de machine en de oorspronkelijke slijtage van de vloer kunnen grote oppervlakken in één werkdag worden afgewerkt. Gebruik op stenen vloeren tijdens het upgraden Floor Conditioner.

### DCS Twister™ Extreme

Dit is de ultieme methode voor een extreme glans. De vloer is gepolijst met een high speed machine en de schijf Twister™ Groen. Alle soorten high speed machines kunnen worden gebruikt.

### DCS Hybrid™

De Hybrid™-methode is een combinatie van licht opschuren en de Twister™ -methode en herstelt een versleten stenen vloer met grote krassen of butsen. Begin met de schijf Hybrid™ Zwart, direct gevolgd door de schijf Hybrid™ Rood voor het licht opschuren van het stenen oppervlak. Het oppervlak van de vloer moet worden behandeld tot de vloer na iedere stap een uniforme glansgraad heeft (minimaal 8 keer). Het opschuren met Hybrid™ gebeurt nat. Gebruik hierna de Twister™ Standard of Intensive-methode (zie hierboven).





▲ Type vloer: natuursteen en hout  
Locatie: cruiseschip

▼ Type vloer: marmer  
Locatie: internationaal vliegveld



# Productoverzicht



## DCS Twister™



### Twister™ Zwart

Voor het grondig schoonmaken van vlekkerige en vuile industriële coatings en ruwe betonnen oppervlakken.

Verwijdert olie, vet, roet en bandensporen. Twister™ Zwart is de probleemoplosser voor de industrie.



### Twister™ Rood

Voor het grondig reinigen van versleten stenen vloeren. Twister™ Rood verwijdert effectief krassen en vlekken van het oppervlak en zorgt voor een schoon, mat oppervlak dat is voorbereid voor de volgende Twister™-stappen.



### Twister™ Wit

Stap 1 in de Standard- of Intensive Twister™-methode. Twister™ Wit verwijdert kleine krasjes van het oppervlak en zorgt voor een zijdeglad, schoon en goed voorbereid oppervlak voor de volgende Twister™-stappen.



### Twister™ Geel

Stap 2 in de Standard- of Intensive Twister™-methode. Deze stap resulteert in een oppervlak dat goed is voorbereid voor de laatste stap in de Twister™-methode.



### Twister™ Groen

Eindstap van de Standard- of Intensive-methode en tevens bedoeld voor het dagelijks onderhoud van de vloer. Deze stap zorgt er bij regelmatig gebruik op een effectieve manier voor dat de fraaie glans van het oppervlak goed behouden blijft. Twister™ Groen leent zich uitstekend voor alle vloeren, zoals steen, vinyl en linoleum. Voor het op hoge snelheid polijsten van HTC Superfloor™, terrazzo en natuurstenen oppervlakken. Twister™ Groen is ook zeer goed geschikt voor het polijsten van vloeren van gepolijst vinyl en linoleum.



### Twister™ Floor Conditioner

Als de stenen vloer in slechte conditie is, kunt u wat Twister™ Floor Conditioner toevoegen. Bij een upgrade van de vloer wordt ook aangeraden Twister™ Floor Conditioner te gebruiken. Uitstekend geschikt als spray buffer met Twister™ polijsten op hoge snelheid. Twister™ Floor Conditioner is veilig voor het milieu en goedgekeurd als milieuvriendelijke keuze door Naturskyddsforeningen (de Zweedse vereniging voor milieubescherming). Twister™ Floor Conditioner bevat geen wax of polish.





## DCS Hybrid™



DCS Hybrid™ bestaat uit diamantsegmenten met twee verschillende korrelgroottes en zijn gecombineerd met een geïmpregneerde diamantschijf op een zachte klittenbandhouder. Verkrijgbaar in de maten 14", 17", 20" en 21". DCS Hybrid™ werkt op alle eenschijfmachine. Gebruik voor grote vloeroppervlakken schrob- zuigmachines met voldoende druk omlaag (minimaal 70 kg).



### Hybrid™ Zwart


Hybrid™ Zwart is de grofste schijf in de DCS Hybrid™-serie. Deze schijf verwijdert kleine krassen, randen, overmatige slijtage en vlekken.



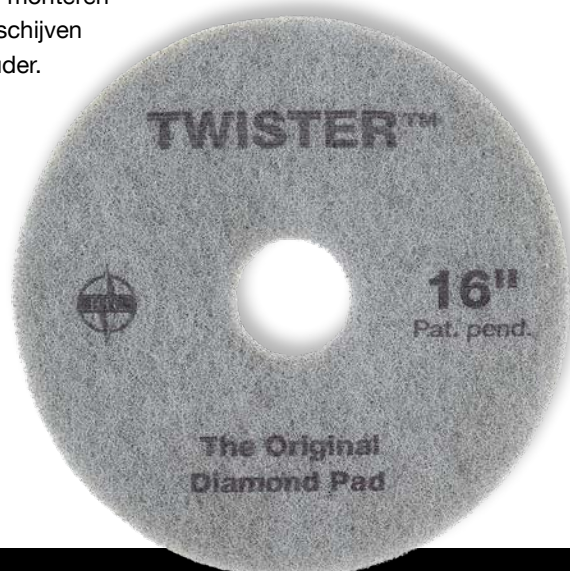
### Hybrid™ Rood

De laatste stap bij het renoveren met DCS Hybrid™. Bereid de vloer voor op verder upgraden met Twister™.

## Monteer de Twister™ en Hybrid™ -schijven op een klittenbandhouder



Voor een maximale levensduur en het beste resultaat, kunt u de DCS Twister™-schijven op een klittenbandhouder monteren zonder centrale vergrendeling. De DCS Hybrid™-schijven moeten worden gebruikt met een klittenbandhouder.





▲ Type vloer: vinyl  
Locatie: Scandinavische hotelketen

▼ Type vloer: HTC Superfloor™  
Locatie: showroom autobedrijf



HTC  
Superfloor™



# DCS-gids vloeronderhoud

Type vloer	Hoe te reinigen met Twister™	Aangeraden DCS-producten
<b>Terrazzo</b> <b>Marmer</b> <b>Kalksteen</b>	Ideaal voor upgraden (Twister™ Intensive of Standard) en dagelijks onderhoud met Twister™ Groen. Droog polijsten is een goede manier voor meer glans (Twister™ Extreme). Gebruik op oppervlakken welke in goede staat verkerenbehandeld met chemische kristallisatie alleen Twister™ Groen voor het onderhoud.	Hybrid™ Zwart ● Hybrid™ Rood ● Twister™ Rood ● Twister™ Wit ○ Twister™ Geel ● Twister™ Groen ●
<b>Plastic vinyl</b>	Ideaal voor upgraden (Twister™ Intensive of Standard) en dagelijks onderhoud met Twister™ Groen. Droog polijsten is een goede manier voor meer glans (Twister™ Extreme). Twister™ Groen geeft een zeer glanzende “wet look” (glanswaarde >70) op waxcoatings in goede conditie.	Twister™ Wit ○ Twister™ Geel ● Twister™ Groen ●
<b>Keramische tegels</b>	Ideaal voor upgraden (Twister™ Intensive of Standard) en dagelijks onderhoud met Twister™ Groen. Indien nodig raden wij aan de upgrade te beginnen met de Twister™ Rood.	Twister™ Rood ● Twister™ Wit ○ Twister™ Geel ● Twister™ Groen ●
<b>Linoleum</b> <b>Graniet</b>	Dagelijks onderhoud met Twister™ Groen.	Twister™ Groen ●
<b>HTC Superfloor™, gepolijst beton</b>	Dagelijks onderhoud met Twister™ Groen. Droog polijsten is een goede manier voor meer glans (Twister™ Extreme).	Twister™ Groen ●
<b>Gevlinderde beton</b>	Ideaal voor upgraden (Twister™ Intensive of Standard) en dagelijks onderhoud met Twister™ Groen.	Twister™ Wit ○ Twister™ Geel ● Twister™ Groen ●
<b>Niet gepolijst beton</b>	Dagelijks onderhoud met Twister™ Zwart. Schakel voor oppervlakken met een hoge reinigingsfrequentie over op Twister™ Rood.	Twister™ Zwart ● Twister™ Rood ●
<b>Harsvloeren (epoxy, acryl)</b>	Oude vloeren - dagelijks onderhoud met Twister™ Rood. Gebruik voor extreem vuile oppervlakken Twister™ Zwart.  Nieuwe vloeren - dagelijks onderhoud met Twister™ Groen.	Twister™ Zwart ● Twister™ Rood ●  Twister™ Groen ●

Kijk voor meer gedetailleerde informatie op [www.htc-twister.com](http://www.htc-twister.com)



#### Hoofdkantoor

---

##### **HTC Sweden AB**

PO Box 69  
SE-614 22 Söderköping  
Zweden

Bezoekadres/leveranciers:  
Klevvägen 7  
614 92 Söderköping  
Zweden

Telefoon: + 46 (0)121-29400  
Fax: + 46 (0)121-15212  
E-mail: [info@htc-sweden.com](mailto:info@htc-sweden.com)  
[www.htc-floorsystems.com](http://www.htc-floorsystems.com)

---

##### **HTC Floor Systems GmbH**

Im Petersfeld 7  
65624 Altendiez  
Duitsland

Telefoon: +49 (0) 6432 / 64558 - 0  
Fax: +49 (0) 6432 / 64558 - 22  
E-mail: [info@htc-europe.de](mailto:info@htc-europe.de)  
[www.htc-floorsystems.com](http://www.htc-floorsystems.com)

---

##### **HTC Inc.**

5617 Tazewell Pike  
Knoxville, TN 37928  
VS

Telefoon: +1 865 689 2311  
Fax: +1 865 689 3991  
E-mail: [info@htc-america.com](mailto:info@htc-america.com)  
[www.htc-floorsystems.com](http://www.htc-floorsystems.com)

##### **HTC Floor systems Ltd.**

Unit 4 Kingston Business Park  
Dunfermline Court  
Maidstone Road

Kingston  
Milton Keynes  
MK10 0 BY  
Groot-Brittannië

Telefoon: +44 (0)845 4602500  
Fax: +44 (0) 845 460 1500  
E-mail: [info@htc-europe.co.uk](mailto:info@htc-europe.co.uk)  
[www.htc-floorsystems.com](http://www.htc-floorsystems.com)

---

##### **HTC France S.A.S.**

ZI Mondeville Sud  
10 Rue Nicéphore Niepce  
14120 Mondeville  
France

Telefoon: +33 (0)2 31 34 27 00  
Fax: +33 (0)2 31 34 09 29  
E-post: [info@htc-europe.fr](mailto:info@htc-europe.fr)  
[www.htc-floorsystems.com](http://www.htc-floorsystems.com)

*Diamonds  
-it's brilliant*

