




Husqvarna®



SCHUURGELEIDER HTC-SYSTEEM



OPLOSSINGEN VOOR HET SCHUREN VAN VLOEREN
VOOR EEN BETERE MANIER VAN WERKEN

WELK SUPERFLOOR™-CONCEPT IS GESCHIKT VOOR U?

SUPERFLOOR™ van Husqvarna is verkrijgbaar in vier verschillende oppervlakteafwerkingen en in verschillende mate van aggregaatblootstelling: Bronze, Silver, Gold en Platinum. Het zijn de schuurdiepte en het aantal polijststappen die het verschil maken bij de afwerking.

Oppervlakte
schuren

Diep schuren

Zilver

Mat

Aggregaat Glans



SUPERFLOOR™ SILVER

Silver is een minder glanzende variant van Platinum. Omdat de schuurdiepte hetzelfde is en het aggregaat in grote mate blootligt, is de vloer zeer sterk. Maar omdat er minder polijststappen nodig zijn, is het oppervlak van de vloer mat. Een goede keuze als u geen zeer reflecterende vloer nodig hebt of wilt.

Aggregaat Glans



SUPERFLOOR™ PLATINUM

Platinum is het beste van het beste. Door de vloer herhaaldelijk te schuren en te polijsten, krijgt u een gladdere, egalere vloer waarin meer aggregaat blootligt, en een ongeëvenaarde slijtweerstand. Platinum is de populairste oppervlakteafwerking en is een goede keuze voor de meeste toepassingen.

Platina

Glans

Aggregaat Glans



SUPERFLOOR™ BRONZE

Met zijn fijngesuurde bovenlaag is Bronze de eenvoudigste Superfloor™. Het aggregaat is niet zichtbaar. Dit zorgt voor een glad en mat oppervlak met een iets lagere slijtweerstand. Het beste voor toepassingen met beperkte slijtage.

Aggregaat Glans



SUPERFLOOR™ GOLD

Gold houdt in dat de vloer niet zo diep gesuurd is als bij Platinum. De vloer wordt echter tot dezelfde glans gepolijst. Gold kan daarom een goede keuze zijn voor betonvloeren die al glad en egaal zijn.

Mat

Brons

Glans

Goud

Oppervlakte schuren

Diep schuren



SUPERFLOOR


DE AANGEPASTE VLOER

Naast de vier concepten Bronze, Silver, Gold en Platinum, kunt u ook kiezen voor een aangepaste afwerking die bij uw specifieke voorkeuren past.

SUPERFLOOR™ VAN HUSQVARNA – VERWERKINGSRICHTLIJN


SUPERFLOOR™ PLATINUM

De eerste schuurstap is bedoeld om een zo vlak mogelijk oppervlak te creëren. Het is de basis voor een goed eindresultaat. Tijdens alle volgende schuurstappen moeten de krassen van de vorige schuurstap worden verwijderd. Afhankelijk van de eigenschappen van de vloer zijn mogelijk niet alle stappen nodig. Bij een flexibele gereedschapshouder moeten harsgebonden diamantgereedschappen worden gebruikt.



SUPERFLOOR™ GOLD

Grof/plat schuren is niet inbegrepen in dit concept. Bij dit concept wordt vereist dat het oppervlak reeds glad en vlak is. Gebruik anders het schuurproces voor Superfloor™ Platinum. Tijdens alle volgende schuurstappen moeten de krassen van de vorige schuurstap worden verwijderd. Afhankelijk van de eigenschappen van de vloer zijn mogelijk niet alle stappen nodig. Bij een flexibele gereedschapshouder moeten harsgebonden diamantgereedschappen worden gebruikt.




STAP	KORRELGROOTTE	TYPE GEREEDSCHAP	CHEMISCH
1	25	Metaal	
2	80	Metaal	
3			GM AFWERKEN
4	150	Metaal	
5			CURE
6	100	Hars ●	
7	200	Hars ●	
8	400	Hars ●	
9	800	Hars ●	
10	1500	Hars ●	
11			PREMIUM GUARD

STAP	KORRELGROOTTE	TYPE GEREEDSCHAP	CHEMISCH
1	80	Metaal	
2			GM AFWERKEN
3	150	Metaal	
4			CURE
5	100	Hars ●	
6	200	Hars ●	
7	400	Hars ●	
8	800	Hars ●	
9	1500	Hars ●	
10			PREMIUM GUARD

● Flexibele gereedschapshouder/klittenbandgereedschapshouder

SUPERFLOOR™ SILVER


De eerste schuurstap is bedoeld om een zo vlak mogelijk oppervlak te creëren. Het is de basis voor een goed eindresultaat. Tijdens alle volgende schuurstappen moeten de krassen van de vorige schuurstap worden verwijderd. Afhankelijk van de eigenschappen van de vloer zijn mogelijk niet alle stappen nodig. Bij een flexibele gereedschapshouder moeten harsgebonden diamantgereedschappen worden gebruikt.



STAP	KORRELGROOTTE	TYPE GEREEDSCHAP	CHEMISCH
1	25	Metaal	
2	80	Metaal	
3			GM AFWERKEN
4	150	Metaal	
5			CURE
6	100	Hars ●	
7			PREMIUM GUARD

SUPERFLOOR™ BRONZE

Dit is een proces voor het schuren van een reeds glad en effen betonnen oppervlak. Het werkt goed op intens met stalen troffel afgewerkt beton en hard beton of droge-geschudde deklagen. Bij een flexibele gereedschapshouder moeten harsgebonden diamantgereedschappen worden gebruikt. Fenix-pads werken meestal het beste.



STAP	KORRELGROOTTE	TYPE GEREEDSCHAP	CHEMISCH
1	80	Hars ●	
2			CURE
3	100	Hars ●	
4			PREMIUM GUARD

● Flexibele gereedschapshouder/klittenbandgereedschapshouder

NATUURSTEEN / CEMENTGEBONDEN TERRAZZO

MARMER / CEMENTGEBONDEN TERRAZZO / KALKSTEEN

Het aanbrengen van een eerste dunne laag zelfnivellerend middel op de tegels beschermt de gevoelige randen tijdens het nivelleren van het oppervlak, en maakt tevens het gebruik van onze uiterst efficiënte metalen gereedschappen mogelijk.



NAT SCHUREN

MARMER / CEMENTGEBONDEN TERRAZZO / KALKSTEEN

Als u voor de eerste keer gaat schuren met SGW-ringen, hebt u een HTC-schuurmachine nodig vanwege het kruislingse bevestigingssysteem.



STAP	KORRELGROOTTE	TYPE GEREEDSCHAP
BRENG DEKVLOEREN OP HET OPPERVLAKE AAN VOORDAT U START		
1	25	EZ H2
▼		
2	40	EZ H4
▼		
3	80	DX4
▼		
4	100	DX5
▼		
5	200	DX6
▼		
6	400	DX7
▼		
7	800	DX8
▼		
8	3 000	DX10
NATUURSTEEN EN CEMENTGEBONDEN TERRAZZO KUNNEN OOK WORDEN BEHANDELD MET ONZE PREMIUM GUARD, INDIEN GEWENST.		



STAP	KORRELGROOTTE	TYPE GEREEDSCHAP
1	25	SGW2
▼		
2	80	SGW4
▼		
3	150	SGW5
▼	OVERGANGSPADS VOOR NAT SCHUREN	
4	200	FT84
▼		
5	400	FT85
▼	POLIJSTPADS VOOR NAT SCHUREN	
6	800	FP86
▼		
7	1500	FP87
▼		
8	3 000	FP88

EPOXY-TERRAZZO / DESIGNVLOEREN / CEMENTGEBONDEN DEKLAGEN

NAT SCHUREN


EPOXY-TERRAZZO

Epoxy-terrazzo kan ook droog worden geschuurd, maar wij raden aan nat te schuren om het risico van verkleuring te minimaliseren. De onderstaande procedure is onze basisaanbeveling, maar moet mogelijk worden aangepast afhankelijk van de specifieke vloerkenmerken.



DESIGNVLOEREN OF CEMENTGEBONDEN DEKLAGEN

Pas de keuze van het gereedschap aan om de efficiëntie en slijtage van het materiaal waarmee u werkt te maximaliseren.



STAP	KORRELGROOTTE	TYPE GEREEDSCHAP	CHEMISCH
1	40	EZ H3	
2	80	EZ H4	
3	50	FT82	
4			AFWERKEN*
5	100	FT83	
6	200	FT84	
7	400	FP85	






* Afwerken met epoxy



STAP	KORRELGROOTTE	TYPE GEREEDSCHAP	CHEMISCH
1	25	EZ M2	
2	80	EZ M4	
3	80	DF4	
4	100	DF5	
5	200	DF6	
6			PREMIUM GUARD

VLOERVOORBEREIDING EN VERWIJDEREN VAN COATINGS

Met Superprep-gereedschappen kunt u zelfs de zwaarste verwijderingen uitvoeren. De dikte van de coating die u wilt verwijderen, bepaalt welk gereedschap (en welke techniek) u moet gebruiken. Zorg ervoor dat u een geschikte stofzuiger op de vloerschuurmachine hebt aangesloten voor de beste resultaten.

 <p>EZ PREP S1 EZ PREP M1 EZ PREP H1</p>	 <p>EZ PREP O</p>	 <p>EZ T-REX™ CLASSIC EZ T-REX™ SUPER II T-REX™ SUPER II/ CLASSIC RING</p>	 <p>EZ T-REX™ DOME II</p>	 <p>RAVAGER</p>
Coatings 0 – 1 mm Nivelleren van oppervlakken	Coatings 0 – 2 mm	Coatings 1 – 3 mm	Coatings > 3 mm	Gereedschap voor boucharderen

BETON SCHUREN

Voor het standaard schuren van beton bepaalt de hardheid van het beton (volgens de Moh-krastest) welke gereedschapsserie moet worden gebruikt: van S voor zacht beton tot XX voor extreem hard beton. Oneffen of zwak beton veroorzaakt meer

slijtage van de gereedschappen. Controleer het gereedschap na 10 minuten op slijtage. De slijtage van het gereedschap mag in 30 minuten niet meer dan 1 mm bedragen.

ZACHT BETON	MIDDELHARD BETON	HARD BETON	EXTREEM HARD BETON	
S SERIE Moh-krastest van 2 tot 3	M SERIE Moh-krastest van 3 tot 5	H SERIE Moh-krastest van 5 tot 7	X SERIE Moh-krastest van 7 tot 9	WANNEER NIETS ANDERS KAN SNIJDEN!
XXX				
S2 Goud	M2 Goud	H2 Goud	X2 Goud	XX2 Goud
S3 Grijs	M3 Grijs	H3 Grijs	X3 Grijs	XX3 Grijs
S4 Bruin	M4 Bruin	H4 Bruin	X4 Bruin	XX4 Bruin
S5 Zwart	M5 Zwart	H5 Zwart	X5 Zwart	XX5 Zwart

SCHUREN VAN RANDEN

GEREEDECHAP VOOR OPPERVLAKTEVOORBEREIDING



Volg bij het schuren van randen dezelfde stappen als bij de rest van de vloer. Het gereedschap voor randen weerspiegelt de logica en de prestaties van de planetaire schuurgereedschapsserie.

		BETON SCHUREN – METALEN GEREEDSCHAP		BETON POLIJSTEN – GEREEDSCHAPPEN OP BASIS VAN HARS	SPECIALE TOEPASSINGEN	
		SM EDGE	HX EDGE	SP EDGE	DIAMOND TRANSITIONAL EDGE	DIAMOND FENIX EDGE
SCHUREN	NR. 25	SM EDGE 2	HX EDGE 2			
	NR. 40	SM EDGE 3	HX EDGE 3	SP EDGE 3	DT EDGE 3	DF EDGE 3
	NR. 80	SM EDGE 4	HX EDGE 4	SP EDGE 4		DF EDGE 4
SCHUREN / OVERGANG	NR. 100/150	SM EDGE 5	HX EDGE 5	SP EDGE 5	DT EDGE 5	DF EDGE 5
	NR. 200			SP EDGE 6		DF EDGE 6
	NR. 400			SP EDGE 7		DF EDGE 7
POLIJSTEN	NR. 800			SP EDGE 8		DF EDGE 8
	NR. 1500			SP EDGE 9		DF EDGE 9
	NR. 3000			SP EDGE 10		DF EDGE 10
		ZACHT – MIDDLEHARD BETON	HARD – EXTRA HARD BETON	ALLE BETON	OVERGANGS-GEREEDSCHAP	CEMENTGEBONDEN DEKLAGEN

HOUT SCHUREN

STAP	KORRELGROOTTE	TYPE GEREEDSCHAP
1	50	EZ-SL
2	40	SCHUURPAPIER
3	80	SCHUURPAPIER
4	100	SCHUURPAPIER
5	120	SCHUURPAPIER
6		

Flexibele gereedschapshouder

De SL 50 of SL 30 kan worden gebruikt om oude vernis, lak, olie of oneffenheden van de vloer te verwijderen. Deze gereedschappen moeten altijd worden gebruikt met flexibele gereedschapshouders. Als de houten vloer vlak en schoon is, gaat u verder met schuurpapier. Schuurpapier wordt bevestigd op de FoamFlex-pads, die altijd op klittenbandhouders moeten worden bevestigd.



Flexibele gereedschapshouder



FoamFlex, schuren van hout



Schuurpapier



Gereedschapshouder, schuren van hout












Padhouder



Oliepad

GEREEDSCHAP VOOR OPPERVLAKTEVOORBEREIDING

VLOERVORBEREIDING COA-
TINGS VERWIDDEREN

<p>RAVAGER</p> 	<p>EZ-PREP</p> <p>0 </p>		<p>T-Rex™^{Super}</p> 	<p>T-Rex™^{Classic}</p> 
<p>EZ-PREP</p> <p>S1 </p>	<p>EZ-PREP</p> <p>M1 </p>	<p>EZ-PREP</p> <p>H1 </p>	<p>T-Rex™^{Dome}</p> 	<p>T-Rex™^{Rings}</p> 
<p>RAVAGER: GEBOUCHARDEERD OPPERVLAK EZ PREP S1: COATINGS 0 – 1MM OPPERVLAKTENIVELLERING</p>		<p>EZ PREP 0: COATINGS 0 – 2 MM EZ PREP M1 / H1: COATINGS 1 – 3 MM</p>		<p>T-REX™ CLASSIC/SUPER/RINGS: COATINGS 1 – 3 MM T-REX™ DOME: COATINGS > 3 MM</p>

BETON SCHUREN – METALEN GEREEDSCHAP

GEREE

S

M

H

X

XX

SP

SCHUREN

NR. 25

S2



M2



H2



X2



XX2



NR. 40

S3



M3



H3



X3



XX3



SP3

NR. 80

S4



M4



H4



X4



XX4



SP4

SCHUREN / OVERGANG

NR.
100/150

S5



M5



H5



X5



SP5

NR. 200

SP6

NR. 400

SP7

FIJNPOLIJSTEN

NR. 800

SP8

NR. 1500

SP9

NR. 3000

SP10

EZCHANGE™
ABRASIEVE, GROVE EN ONEFFEN
OPPERVLAKKEN

EZCHANGE™
MIDDELHARD TOT HARD BETON
SCHUREN

EZCHANGE™
EXTREEM HARD BETON SCHUREN

EZCHANGE™



Gereedschappen met metaalbinding



Harsgebonden gereedschappen







































DIAMANTGEREEDSCHAPPEN

OVERZICHT EZ-SYSTEEM

BETON POLIJSTEN -
DSCHAPPEN OP BASIS VAN HARS

SPECIALE TOEPASSINGEN

NATUURSTEEN

SF		DIAMOND BLOCKS	DIAMOND FENIX	DIAMOND XPRESS	DIAMOND SGW
		DB3 	DF3 	DX3 	SGW2 
		DB4 	DF4 	DX4 	SGW3 
	SF5 	DB5 	DF5 	DX5 	SGW5 
	SF6 	DB6 	DF6 	DX6 	
	SF7 	DB7 	DF7 	DX7 	
	SF8 		DF8 	DX8 	
	SF9 		DF9 	DX9 	
	SF10 		DF10 	DX10 	
POLIJSTEN VAN BETON	FLEXIBELE PADS POLIJSTEN VAN BETON MET MAXIMALE GLANS	EZCHANGE™ SCHUREN VAN BETON	FLEXIBELE PADS CEMENTGEBONDEN DEKLAGEN BETON	PADS MET HARS MARMER KALKSTEEN TERRAZZO BETON	RINGEN MARMER KALKSTEEN TERRAZZO GRANIET

ARTIKELNUMMERS

SUPERPREP-SERIE	ARTIKELNR.
EZ PREP 0	598885402
EZ PREP S1	598885602
EZ PREP M1	598885702
EZ PREP H1	598885802
EZ T-Rex™ Classic A*	598886501
EZ T-Rex™ Classic A beschermd segment*	598886601
EZ T-Rex™ Classic B*	598886701
EZ T-Rex™ Classic B beschermd segment*	598886801
EZ T-Rex™ SUPER II A*	598886101
EZ T-Rex™ SUPER II B*	598886301
EZ T-Rex™ SUPER II A beschermd segment*	598886201
EZ T-Rex™ SUPER II B beschermd segment*	598886401
EZ T-Rex™ DOME II A beschermd segment*	598885901
EZ T-Rex™ DOME II B beschermd segment*	598886001
T-Rex™ Ring 160 mm	593331001
T-Rex™ Ring 230 mm beschermd segment	593346006 (A) 593346005 (B)
T-Rex™ Ring 270 mm beschermd segment	593346003 (A) 593346004 (B)
RAVAGER 180 mm	593344202
RAVAGER 230 mm	593344205
RAVAGER 270 mm 3 rollen	593344206
RAVAGER 270 mm 6 rollen	593344207

* De segmenten zijn verkrijgbaar als A- en B-versies, afhankelijk van de draairichting van de schuurmachinehouders. Voor X-machines met vier schuurkoppen is zowel de A- als de B-versie nodig.

METALEN GEREEDSCHAPPEN	ARTIKELNR.
EZ S2 Goud	598882002 (DS)
EZ S3 Grijs	598882102 (DS)
EZ S4 Bruin	598882202 (DS)
EZ S5 Zwart	598882302 (DS)
EZ M2 Goud	598882402 (DS) 598882401 (SS)
EZ M3 Grijs	598882502 (DS) 598882501 (SS)
EZ M4 Bruin	598882602 (DS) 598882601 (SS)
EZ M5 Zwart	598882702 (DS) 598882701 (SS)
EZ H2 Goud	598883202 (DS) 598883201 (SS)
EZ H3 Grijs	598883302 (DS) 598883301 (SS)
EZ H4 Bruin	598883402 (DS) 598883401 (SS)
EZ H5 Zwart	598883502 (DS) 598883501 (SS)
EZ X2 Goud	598884002 (DS) 598884001 (SS)
EZ X3 Grijs	598884102 (DS) 598884101 (SS)
EZ X4 Bruin	598884202 (DS) 598884201 (SS)
EZ X5 Zwart	598884302 (DS) 598884301 (SS)
EZ XX2 Goud	598884802 (DS) 598884801 (SS)
EZ XX3 Grijs	598884902 (DS) 598884901 (SS)
EZ XX4 Bruin	598885002 (DS) 598885001 (SS)
SGW 2 Goud	593345101 (160) 593345102 (220) 593345103 (270)
SGW 3 Grijs	593345201 (160) 593345202 (220) 593345203 (270)
SGW 4 Bruin	593345301 (160) 593345302 (220) 593345303 (270)
SGW 5 Zwart	593345401 (160) 593345402 (220) 593345403 (270)
EZ SL 30	598887001
EZ SL 50	598887101
EZ SL 70	598887201

GEREEDSCHAPPEN OP BASIS VAN HARS	ARTIKELNR.
EZ DB3 Grijs	529640303
EZ DB4 Bruin	529640304
EZ DB5 Zwart	529640305
EZ DB6 Blauw	529640306
EZ DB7 Rood	529640307
EZ SP3 Grijs	529640403
EZ SP4 Bruin	529640404
EZ SP5 Zwart	529640405
EZ SP6 Blauw	529640406
EZ SP7 Rood	529640407
EZ SP8 Wit	529640408
EZ SP9 Geel	529640409
EZ SP10 Groen	529640410
SF5 Zwart	529640801 (180) 529640803 (270) 529640802 (230)
SF6 Blauw	529640901 (180) 529640903 (270) 529640902 (230)
SF7 Rood	529641001 (180) 529641003 (270) 529641002 (230)
SF8 Wit	529641101 (180) 529641103 (270) 529641102 (230)
SF9 Geel	529641201 (180) 529641203 (270) 529641202 (230)
SF10 Groen	529640701 (180) 529640703 (270) 529640702 (230)

GEREEDSCHAPPEN OP BASIS VAN HARS	ARTIKELNR.
DF 3 Grijs	593342602 (180) 593342603 (230) 593342604 (270)
DF 4 Bruin	593342702 (180) 593342703 (230) 593342704 (270)
DF 5 Zwart	593342902 (180) 593342903 (230) 593342904 (270)
DF 6 Blauw	593343102 (180) 593343103 (230) 593343104 (270)
DF 7 Rood	593343002 (180) 593343003 (230) 593343004 (270)
DF 8 Wit	593343202 (180) 593343203 (230) 593343204 (270)
DF 9 Geel	593343302 (180) 593343303 (230) 593343304 (270)
DF 10 Groen	593685602 (180) 593685603 (230) 593342504 (270)
DX 3 Grijs	593341903 (180) 593341901 (230) 593341902 (270)
DX 4 Bruin	593342003 (180) 593342001 (230) 593342002 (270)
DX 5 Zwart	593342103 (180) 593342101 (230) 593342102 (270)
DX 6 Blauw	593342203 (180) 593342201 (230) 593342202 (270)
DX 7 Rood	593342303 (180) 593342301 (230) 593342302 (270)
DX 8 Wit	593342403 (180) 593342401 (230) 593342402 (270)
DX 9 Geel	593342503 (180) 593342501 (230) 593342502 (270)
DX 10 Groen	593341803 (180) 593341801 (230) 593341802 (270)

ARTIKELNUMMERS

RANDGEREEDSCHAP	ARTIKELNR.
SP Edge 3 (125)	529860103
SP Edge 4 (125)	529860104
SP Edge 5 (125)	529860105
SP Edge 6 (125)	529860106
SP Edge 7 (125)	529860107
SP Edge 8 (125)	529860108
SP Edge 9 (125)	529860109
SP Edge 10 (125)	529860110
DT Edge 4 (125)	529859625
DT Edge 4 (180)	529859680
DT Edge 5 (125)	529859725
DT Edge 5 (180)	529859780
HX Edge 3 (125)	529856825
HX Edge 3 (180)	529856880
HX Edge 4 (125)	529856925
HX Edge 4 (180)	529856980
HX Edge 5 (125)	529857025
HX Edge 5 (180)	529857080
HX Edge 6 (125)	529857125
HX Edge 6 (180)	529857180
Prep 0 (125)	529859125
Prep 0 (180)	529859180
SM Edge 3 (125)	529856325
SM Edge 3 (180)	529856380
SM Edge 4 (125)	529856525
SM Edge 4 (180)	529856580
SM Edge 5 (125)	529856625
SM Edge 5 (180)	529856680
SM Edge 6 (125)	529856725
SM Edge 6 (180)	529856780
T-Rex™ Edge (125)	529859325
T-Rex™ Edge (180)	529859380
DF 3 Grijs (125)	593342601
DF 4 Bruin (125)	593342701
DF 5 Zwart (125)	593342901
DF 6 Blauw (125)	593343101
DF 7 Rood (125)	593343001
DF 8 Wit (125)	593343201
DF 9 Geel (125)	593343301
DF 10 Groen (125)	593685601

ACCESSOIRES	ARTIKELNR.
Schuurpapier 180 mm	593343601 (korrel 40) 593343701 (korrel 60) 593343801 (korrel 80) 593343901 (korrel 100) 593344002 (korrel 120)
Schuurpapier 230 mm	593343602 (korrel 40) 593343702 (korrel 60) 593343802 (korrel 80) 593343902 (korrel 100) 593344003 (korrel 120)
Elastische gereedschapshouder EZ 180 3	593319201
Elastische gereedschapshouder EZ 230 3	593319202
Gereedschapshouder, schuren van hout, 180 mm	593343801
Gereedschapshouder, schuren van hout, 230 mm	593314801
FoamFlex voor schuren van hout, 180 mm	593314002
FoamFlex voor schuren van hout, 230 mm	593314003
Padhouder 180 mm	593314702
Padhouder 230 mm	593314703
Oliepad 180 mm	593772302
GM 3000	581921806 (20 l)
GM+	529750908 (9 l)
CURE K	529751009 (20 l)
CURE L	529751307 (20 l)
CURE+	529755301 (20 l) 529755302 (200 l)
PREMIUM GUARD SB	501197907 (5 l) 501197908 (10 l)
PREMIUM GUARD SB	501197907 (5 l) 501197908 (10 l)
HTC-VLEKKENBESCHERMING	593315301 (5 l) 593315001 (10 l)
TOPICAL GUARD	580502906 (20 l)
CLEAN & PROTECT	593314101 (5 l)






HUSQVARNA TOOL SELECTOR-APP

BESPAAR TIJD EN VIND HET JUISTE GEREEDSCHAP VOOR DE TAAK

Met de Husqvarna Diamond Tools Selector-app kunt u nu kostbare tijd besparen en beschikt u altijd over de juiste apparatuur voor de juiste taak. Door via de app een volledige lijst van benodigde diamantgereedschappen en chemicaliën samen te stellen, kunt u snel kostenramingen maken en sneller op offerteaanvragen reageren. Beschikbaar voor downloaden en gebruik door geregistreerde Husqvarna-klanten.



Scan om te downloaden.





 **Husqvarna**[®]

[husqvarnacp.com](https://www.husqvarnacp.com)