

EEN NIEUWE WERELD VAN RANDSCHUURMACHINES

Randen omlijsten uw vloer. Ze moeten dezelfde kwaliteit hebben als de rest van de vloer. Met deze gloednieuwe randschuurmachine streven wij ernaar om het schuren van randen minder saai en veel plezieriger voor u te maken.

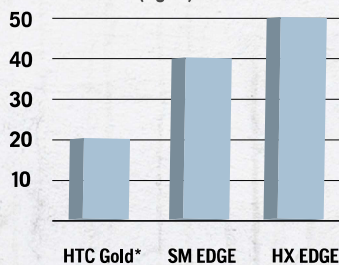
EENVOUDIG TE KIEZEN De gereedschappen voor randen weerspiegelen de logica en prestaties van de standaardserie vloerschuurmachines. U kunt nu elke stap in uw schuur- en polijstproces volgen, zelfs voor de randen.

TIJDBESPARING De schuurseries SM Edge en HX Edge hebben een tot 2,5 keer hogere verwijderingssnelheid, zodat u minder tijd op uw knieën hoeft te zitten, en zorgen voor lagere arbeidskosten.

EERDER HOGERE GLANS

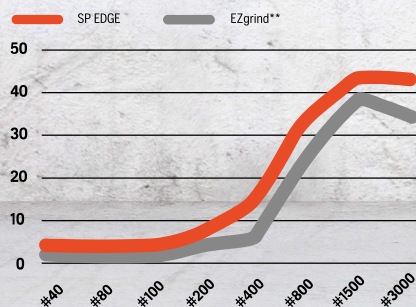
De polijstserie SP Edge bereikt aanzienlijk eerder in het proces een hogere glans, bij een korrelgrootte van 400.

VERWIJDEREN (kg/u)



Vergelijkende interne test naast elkaar op een middelharde betonplaat met een handschuurmachine bij 9000 tpm, verwijdering gemeten in kg/uur.
* Vorige gereedschapsversie

GLANS



Vergelijkende interne test naast elkaar op een middelharde betonplaat met een handschuurmachine bij 1500 tpm, die glans meet.

** Vorige gereedschapsversie

GEREEDSCHAP VOOR OPPERVLAKTEVOORBEREIDING

T-REX™ EDGE

DIKKE EN BROZE COATINGS
1-3MM

PREP O EDGE

DUNNE COATINGS ZOALS LIJM,
LAK ENZ. < 1MM

OVERZICHT VAN RANDSCHUURGEREEDSCHAP

		BETON SCHUREN – METALEN GEREEDSCHAP		BETON POLIJSTEN – GEREEDSCHAPPEN OP BASIS VAN HARS	SPECIALE TOEPASSINGEN	
		SM EDGE	HX EDGE	SP EDGE	DIAMOND TRANSITIONAL EDGE	DIAMOND FENIX EDGE
SCHUREN	NR. 25	SM EDGE 2	HX EDGE 2			
	NR. 40	SM EDGE 3	HX EDGE 3	SP EDGE 3	DT EDGE 3	DF EDGE 3
	NR. 80	SM EDGE 4	HX EDGE 4	SP EDGE 4		DF EDGE 4
SCHUREN / OVERGANG	NR. 100/150	SM EDGE 5	HX EDGE 5	SP EDGE 5	DT EDGE 5	DF EDGE 5
	NR. 200			SP EDGE 6		DF EDGE 6
	NR. 400			SP EDGE 7		DF EDGE 7
POLIJSTEN	NR. 800			SP EDGE 8		DF EDGE 8
	NR. 1500			SP EDGE 9		DF EDGE 9
	NR. 3000			SP EDGE 10		DF EDGE 10
		ZACHT – MIDDELHARD BETON	HARD – EXTRA HARD BETON	ALLE BETON	OVERGANGS-GEREEDSCHAP	CEMENTGEBONDEN DEKLAGEN

Metaalgebonden gereedschappen
 Gereedschappen met harsbinding
 Gereedschappen met hybride binding

NIEUW

RANDGEREEDSCHAP

VERKRIJGBAAR VANAF VOORJAAR 2021

SUPERPREP EDGE – VOOR ZWARE VERWIJDETTAKEN



529859325 529859125

OMSCHRIJVING	ITEMNR.	AFMETINGEN (MM)
T-REX™ EDGE	529859325	125
T-REX™ EDGE	529859380	180
PREP O EDGE	529859125	125
PREP O EDGE	529859180	180

Verkocht per stuk.

SM EDGE – VOOR ZACHT/MIDDELHARD BETON



529856325 529856525 529856625 529856725

OMSCHRIJVING	ITEMNR.	AFMETINGEN (MM)	KORREL
SM EDGE 2	529856325	125	25
SM EDGE 2	529856380	180	25
SM EDGE 3	529856525	125	40
SM EDGE 3	529856580	180	40
SM EDGE 4	529856625	125	80
SM EDGE 4	529856680	180	80
SM EDGE 5	529856725	125	150
SM EDGE 5	529856780	180	150

Verkocht per stuk.

HX EDGE – VOOR HARD/EXTREEM HARD BETON



529856825 529856925 529857025 529857125

OMSCHRIJVING	ITEMNR.	AFMETINGEN (MM)	KORREL
HX EDGE 2	529856825	125	25
HX EDGE 2	529856880	180	25
HX EDGE 3	529856925	125	40
HX EDGE 3	529856980	180	40
HX EDGE 4	529857025	125	80
HX EDGE 4	529857080	180	80
HX EDGE 5	529857125	125	150
HX EDGE 5	529857180	180	150

Verkocht per stuk.

SP EDGE – VOOR POLIJSTEN



529860103 529860104 529860105 529860106




529860107 529860108 529860109 529860110

OMSCHRIJVING	ITEMNR.	AFMETINGEN (MM)	KORREL
SP EDGE 3	529860103	125	40
SP EDGE 4	529860104	125	80
SP EDGE 5	529860105	125	100
SP EDGE 6	529860106	125	200
SP EDGE 7	529860107	125	400
SP EDGE 8	529860108	125	800
SP EDGE 9	529860109	125	1500
SP EDGE 10	529860110	125	3000

Verkocht per stuk.

DIAMANTGEREEDSCHAPPEN



DIAMOND TRANSITIONAL EDGE



529859625 529859725

OMSCHRIJVING	ITEMNR.	AFMETINGEN (MM)	KORREL
DT EDGE 4	529859625	125	40
DT EDGE 4	529859680	180	40
DT EDGE 5	529859725	125	100
DT EDGE 5	529859780	180	100

Verkocht per stuk.

DIAMOND FENIX EDGE



593342601 593342701 593342901 593343101



593343001 593343201 593343301 593685601

OMSCHRIJVING	ITEMNR.	AFMETINGEN (MM)	KORREL
DF EDGE 3	593342601	125	40
DF EDGE 4	593342701	125	80
DF EDGE 5	593342901	125	100
DF EDGE 6	593343101	125	200
DF EDGE 7	593343001	125	400
DF EDGE 8	593343201	125	800
DF EDGE 9	593343301	125	1500
DF EDGE 10	593685601	125	3000

Verkocht per stuk.